

# Experten-Tipps



**Ideale Eigenschaften:** dehnungsarm, abriebfest, UV-beständig und hohe Knotenfestigkeit.

**Shimano Technium Match & Bolo** – Sie wurde speziell für das Posen-Angeln (Match- und Bolognese-Angeln) entwickelt. Unzählige Entwicklungs- und Teststunden der besten Posen-Angler der Welt stecken in diesem Produkt, sodass es in der Stärke 0,16 mm bis 0,18 mm die optimale Wahl für das Bolognese-Angeln ist!

**Tiagra Fluorocarbon** – Das im Wasser sehr schwer erkennbare Material macht diese Schnur zum optimalem Vorfachmaterial. Die hohe Knotenfestigkeit garantiert, dass Haken und Wirbel bombenfest sitzen. Optimale Stärken sind 0,14 mm bis 0,16 mm (je nach gewählter Hauptschnur-Stärke).

## Shimano Allround-Futterale

Fertig montierte Ruten sind im Shimano Allround Futteral optimal verstaut. Die Ruten werden in separaten Fächern gelagert. Jedes Fach wird mit einem eigenen Reißverschluss, der über die komplette Länge verläuft, separat geöffnet. Die Rute ist nicht nur optimal geschützt sondern auch auf voller Länge zugänglich. Das Futteral ist mit unterschiedlich vielen Rutenfächern und in verschiedenen Längen erhältlich.



**TIPP**  
Clippen Sie die Schnur in den Spulen-Clip um immer wieder genau auf der selben Distanz zu angeln.



**TIPP**  
Legen Sie die Rute auf den rechten Unterarm und drücken Sie sie (mit Unterarm auf Rollenspule) vor ihren Bauch oder Leiste. So haben sie zwei Hände frei zum (Füttern oder Neubeködern des Hakens).




[www.shimanofishnetwork.de](http://www.shimanofishnetwork.de)  
[www.facebook.com/shimanogermanyfishing](https://www.facebook.com/shimanogermanyfishing)  
[www.youtube.com/user/FishWithShimanoDE](https://www.youtube.com/user/FishWithShimanoDE)



Produkte und Beratung bei Deinem Fachhändler:



# SHIMANO



Jan Malecki.



Taktik



Technik



Futter

# Angeln mit Bolognese-Rute

Zielfisch: Barben, Brassen, Rotaugen

Gewässer: Kanäle, langsam fließende Flussabschnitte

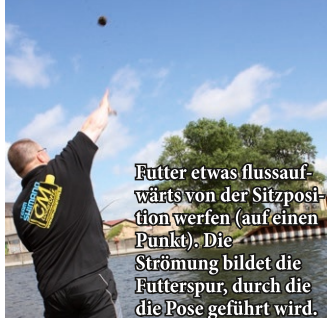
Angeldistanz: 20 – 60 m

# Posen


**Fireblood Polarisationsbrille –**  
Rot-Verstärkung zum besseren Erkennen  
der Antennen.



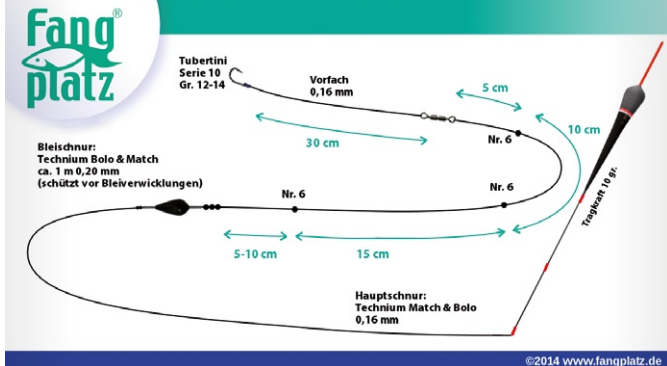
Verzögertes Fischen, leichter Wellengang. Verzögertes Fischen, starker Wellengang. Ungehinderter Trieb, Verzögerung nur mittels des auf dem Grund schlüpfenden Bleies.



Futter etwas flussaufwärts von der Sitzposition werfen (auf einen Punkt). Die Strömung bildet die Futterspur, durch die die Pose geführt wird.



Die aufrecht gehaltener Rute verzögert den Posentrieb. Die Schnur bildet dabei einen Bauch, möglichst bis kurz vor der Pose sollte sie in der Luft sein. Der Angler steht und hat die Rute immer in der Hand.



**TIPP**

Die Pose sollte eine Schnur-Innenführung durch den Posenkörper haben. Beim Posenangeln herrschen hier unheimliche Kräfte, die eine Schnuröse auf Dauer ausreißen würden.

# Futter-Rezept

Das Futter sollte klebrig und schwer sein, damit es bei Strömung schnell zum Grund sinkt und dabei wenig abtreibt. Als Gewicht kann auch Kies genommen werden. Zusätzlich Beigaben wie Caster, Hampf, Maden oder Mais machen es noch attraktiver für die Fische. Bewährt hat sich diese Zusammenstellung:

- 50% Dymate Baits  
Silver Roach (z.B. 1 kg)
- 50% Dynamite Baits  
Silver Canal & Lake (z.B. 1kg)
- 1 Dose Dynamite  
Baits Mixed Particles

Dynamite Baits Brasem Liquid nach Wunsch.



**1**

Das Futter sollte klebrig und schwer sein, damit es ohne abzutreiben schnell zum Grund sinkt. Beigaben wie Caster, Hanf, Maden oder Mais machen es noch attraktiver.

**2**

Futter anfeuchten und gut durchmischen damit es schön locker wird (z.B. mit einem Quirl oder einem Futtersieb nach jedem Anfeuchtevorgang). Nur so fällt es gleichmäßig am Grund auseinander und bildet die Futterspur.

**3**

Erst nach dem Anfeuchten und Sieben die Zugaben (z.B. Dynamite Baits Mixed Particles) untermischen!

**4**

Das Futter muss so feucht sein, dass es sich mit einem Griff zu festen Ballen formt und nicht wieder auseinander fällt.

# Ruten und Rollen

**Ideale Eigenschaften:**

Bolognese-Ruten müssen länger als die Angeltiefe sein (6-7 m sind meist ausreichend). Sie sollten sensible Spitzen mit einem starken Mittelteil aufweisen. Ein dünner Griff mit einem hochwertigen Rollenhalter ist wünschenswert.



**Shimano SUPER ULTEGRA TE5 GT** – Optimaler Kompromiss zwischen Qualität, gewünschten Eigenschaften und Gewicht. Die ULTEGRA besitzt von jedem etwas und davon sehr viel.

**Shimano EXAGE TE5-500 GT** – Optimaler Kompromiss zwischen Preis und Performance! Solide verarbeitet Pac Bay Ringe, innovativer Shimano Rollenhalter und der Blank ist sensibel genug für kleine Gewichte, aber auch kraftvoll für 20 g Posen.

**Ideale Eigenschaften:**

Bolognese-Rollen (4000er-Größen) sind leicht und haben eine hohe Übersetzung um viel Schnur schnell einzuholen. Exakt einstellbare Bremsen, sowie ein Schnur-Clip an der Spule sind ein Muss!



**Shimano STRADIC CI4+ FA** – Das ultimative Modell zum Bolognese-Angeln! Leicht, hohe Übersetzung und eine optimale Getriebetechnologie mit den besten Kugellagern an den wichtigen Stellen.

**Shimano EXAGE FD** – Preiswerte Performance! Nicht zu schwer, hohe Übersetzung. Die 3000er-Größe hat eine flache Aluminiumspule für dünne Schnüre.



**Faltbarer Futtereimer und Rolltasche –**



Wasserdichter Futtereimer, Deckel mit Reißverschluss und Trageriemen (10cm x 32cm). Die Rolltasche ist leicht zu reinigen, mit 2-Wege-Verschluss.